

## 2024-25年度のための地区研修・協議会

### 第2部 部門別協議会

# 会長・幹事部門

日 時 : 2024年4月20日 (土) 15:30~17:00  
会 場 : 大阪国際会議場 12階 特別会議場  
司 会 : 2024-25年度 地区代表幹事 吉崎広江  
(敬称略)

## 次 第

1. 開 会
2. 出席者紹介・配布資料確認
3. 開会挨拶 ガバナーエレクト 大橋 秀典
4. 2024-25年度 地区予算案説明 2024-25年度 地区財務委員長 前田 興二
5. 2024-25年度 地区予算案承認決議 ガバナーエレクト 大橋 秀典
6. クラブ幹事の役割 2024-25年度 地区代表幹事 吉崎 広江
7. ロゴの適正な使用方法について 2024-25年度 公共イメージ向上委員会 委員長  
下出 一
8. RIの方向性とクラブ会長の役割 ARPIC/パストガバナー 簡 仁一
9. 質疑応答

◆ 配布資料一覧 ◆

- ① 次第
- ② 参加者名簿と座席表
- ④ クラブ幹事の役割
- ③ ロゴの適正な使用方法について

## 会長・幹事部門【登録者一覧】

IM組	クラブ名	会長	幹事	IM組	クラブ名	会長	幹事								
		氏名	氏名			氏名	氏名								
1	池田	暮部 光昭	北林 寛崇	4	東大阪	吉城 直孝	浅井 勝史								
1	池田くれは	沢田 武司	中村 武 松室 利幸	4	東大阪東	戸田 尊文	山崎 直人								
1	箕面	庄司 修二	山根 ひとみ	4	東大阪東フューチャー(衛)	須崎 洋一	土屋 輝美								
1	箕面千里中央	増田 俊		4	東大阪西	出口 孝明	竹谷 裕人								
1	大阪水都	寺本 亮	立花 良一	4	東大阪中央	芝池 福子	小川 高弘								
1	大阪中央	永井 甫智子	高垣 知佳	4	東大阪みどり	井上 善博	山村 忠弘								
1	大阪中央ミレニアル(衛)	河野 創造	大田 さゆり	4	大阪柏原	巽 教	田中 浩則								
1	大阪北梅田	西澤 達人		4	大阪御堂筋本町	丸尾 照二	岩津 陽介								
1	大阪北	植田 昌克	高橋 一雅	4	大阪難波	松浦 孝尚	米澤 勉								
1	大阪大淀	尼田 勝彦	矢倉 孝二	4	大阪ネクスト	中川 順子	辻本 武玄								
1	大阪そねざき	米倉 正裕	谷村 祐侍	4	大阪南	草島 葉子	八ッ橋 直								
1	大阪梅田	細川 恵吾	中村 育代	4	大阪南なみはや(衛)	西水 健太									
1	大阪梅田東	阪井 康修	田中 智晴	4	八尾	長竹 浩	相馬 康人								
1	豊中	眞下 節	米田 眞	5	大阪堂島	笹田 淳	齊藤 剛嗣								
1	豊中千里	山口 哲男	古川 浩之	5	大阪フレンド	深澤 一紀									
1	豊中南	西原 英樹	西野 修	5	大阪朋友		杉村 雅之								
2	茨木	西條 壽一	山中 信之	5	大阪西北	阿江 秀典	田中 和雅								
2	茨木東	松尾 泰博	川田 悦史	5	大阪リバーサイド	南出 謙一	川原田 慶太								
2	茨木西	川尻 勝久	敷知 龍一	5	大阪船場	岡本 真太郎	中嶋 啓至								
2	大阪東淀ちややまち	乾 泰一郎	磯田 郁子	5	大阪心斎橋	日野 年澄	眞鍋 武司								
2	大阪淀川	山口 雅弘		5	大阪西南	瓦谷 勝	魚谷 健司								
2	千里	山本 秀策	和田 晶三	5	大阪西南ステラ(衛)	木場 豊	坂口 雄哉								
2	千里メイプル	高尾 修	藤田 芳浩	5	大阪ユニバーサルシティ	中根 三恵子	辻田 知史								
2	摂津	和泉 慎也	堤 志緒	5	大阪アーバン	上村 佳津介	梶谷 智紀								
2	新大阪	久富 義郎	杉浦 絵麗奈	5	大阪うつぼ	大川 治	井上 文孝								
2	吹田	岡本 幸治	伊藤 眞里	5	大阪西	中安 敬人	井上 久史								
2	吹田江坂	八橋 志夫	西本 健二	6	大阪	渡辺 岳夫	岡橋 克純								
2	吹田西	紙谷 幸弘	清水 良寛	6	大阪イブニング	末吉 勸四郎重久	奥 公男								
2	高槻	内本 繁	長井 正樹	6	大阪平野	中村 仁一	西村 聡								
2	高槻東	松田 成	森田 眞弘	6	大阪城南	石濱 宏章	野村 篤								
2	高槻西	片山 直	佐藤 誠	6	大阪中之島	戸田 佳孝	藤本 淳司								
3	大東	空門 満也	中野 隆二	6	大阪咲洲	永井 英太郎	宝上 富之								
3	大東中央	清水 順市	大東 雅代	6	大阪東南	川上 知紀	田中 雄一郎								
3	枚方		多田 雅之	6	大阪天満橋	平尾 彰彦	小寺 寿矢								
3	門真	大倉 基文		6	大阪天王寺	水取 孝司	比良 昌弘								
3	交野	佐々木 啓益	宮武 正和	6	大阪帝塚山	東 光宏	清原 一伸								
3	香里園	吉村 賢二	小橋 淳一	登録者数		35	34								
3	くずは	源本 将人	多田 利生												
3	守口	石谷 隆子	三宅 洋行	<table border="1" style="margin-left: auto; margin-right: auto;"> <thead> <tr> <th>会長</th> <th>幹事</th> </tr> </thead> <tbody> <tr> <td>79</td> <td>74</td> </tr> <tr> <td colspan="2" style="text-align: center;">合計</td> </tr> <tr> <td colspan="2" style="text-align: center;">153</td> </tr> </tbody> </table>				会長	幹事	79	74	合計		153	
会長	幹事														
79	74														
合計															
153															
3	守口イブニング	長野 良雄													
3	寝屋川	近藤 利則	中村 健史												
3	大阪東	領木 誠一													
3	大阪城東	中山 浩志	吉井 朋子												
3	大阪城北	松嶋 健二	富岡 秀樹												
3	大阪鶴見	吉羽 潤司	中森 恭平												
登録者数		44	40												

【地区研修・協議会 部門別:会長・幹事部門資料】

## ◆クラブ幹事の役割

### ●クラブ幹事の任務(ロータリー章典 10.050.)

クラブ幹事は、クラブ定款および細則に含まれるその他の任務に加え、国際ロータリーに期日までに会員を報告する責務を負う。クラブ幹事は、次ロータリー年度のクラブ役員を 2 月 1 日までに国際ロータリーに報告しなければならない。

My Rotary 「幹事」のページより ⇒

クラブ幹事は、クラブの効率よいスムーズな運営をサポートします。またクラブの強みと改善点を分析して、これをクラブと地区のリーダーに伝えます。



クラブ幹事の役割は、

#### ・クラブ運営の事務的な作業について責任をもって取り組むこと

多くのクラブで事務局が担ってくれる作業は、本来は大半は幹事(内容によっては会員)が担当している内容です。

#### ・クラブ会長が立てたクラブ目標の達成をサポートすること

クラブ会長の一番のサポート役が幹事です。会長は運営責任者で幹事は執行責任者と言われることもあります。良きパートナーとして楽しく一年を過ごしてください。

次年度の運営に関する連絡事項は、お手元のパンフレット P.27-P.38 をご覧ください。(昨年度と人頭分担金が変わっていますのでご注意ください。)



# 目次

## 公共イメージ向上とロゴの運用、 情報の入手先について

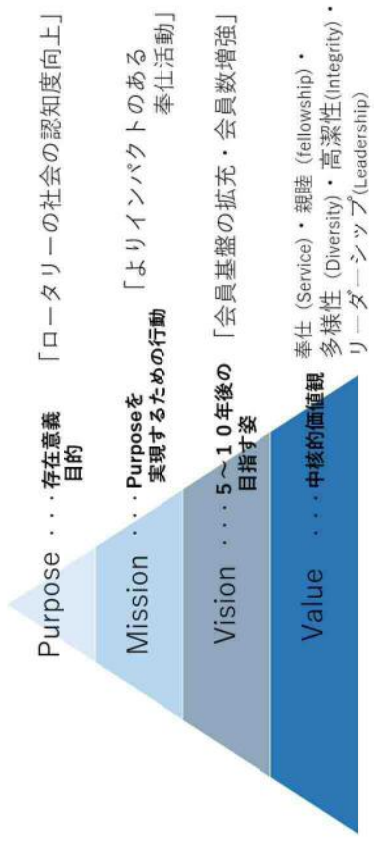
- (1) 公共イメージ向上について
- (2) ロゴの運用について
- (3) 情報の入手先について

2024年4月20日  
 地区研修・協議会 会長・幹事部門  
 公共イメージ向上委員会  
 2024-25年度委員長予定者  
 下出 ー (大阪アーバンRC)



## 公共イメージ向上の「P-MVV」

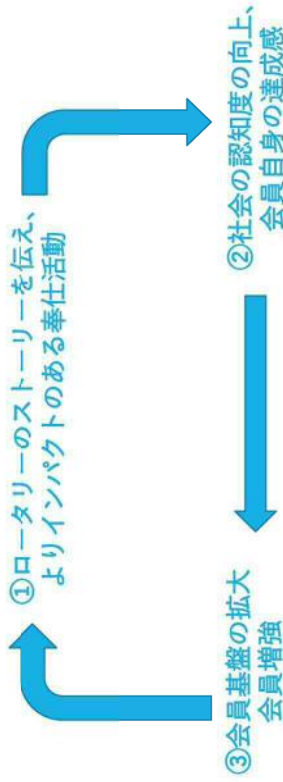
(※P:RI,ARPC,IB,IC,IA)



## 公共イメージ向上について



# 公共イメージ向上により 好循環を生み出す



# そのために必要なこと（手段）

- 1) クラブの公共イメージガイドラインの策定
- 2) 広報資料の作成と提供 - ロータリーブランドの正しい活用
- 3) インターネット（ウェブサイト・SNS）の有効活用  
SNSはほぼ無料で対外的に広く情報を発信することができる。  
ただし、著作権や個人情報取り扱いには注意が必要。  
顔がわかる写真や映像は必ず本人の了解を取ること。  
また原則、未成年の顔についてはマスクをするなど適切な措置をとること。
- 4) マスメディアのリレーション（地元メディア、ケーブルテレビ局とも）
- 5) MyRotaryの活用  
クラブ運営、奉仕活動のヒントとなる様々な情報を取得することができる。



# ロゴを正しく使う理由

現在、一般企業においても、ブランド力を高めるため、ロゴのガイドラインが策定され、ルールに従ったロゴの運用がされることは珍しいことではありません。

- 1) ロータリーの名称と知的財産を守る。
- 2) 活動がクラブまたは地区によるものであることを正しく認識してもらう。
- 3) 一貫した方法でロータリーのストーリーを伝える。

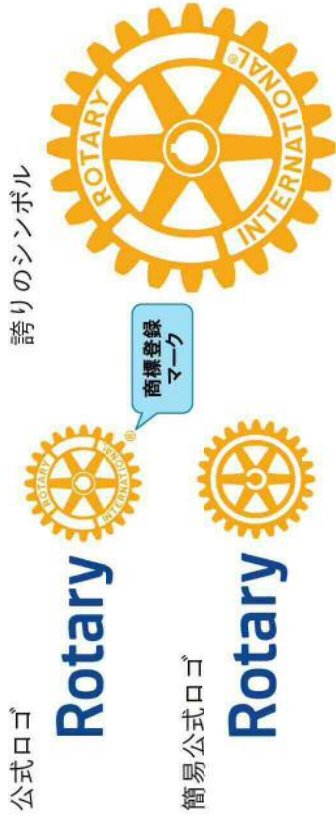


# ロゴの運用について





# ロータリーロゴと誇りのシンボル




誇りのシンボル

公式ロゴ

簡易公式ロゴ



# ロータリーロゴのシステム・ルール




公式ロゴ

簡易公式ロゴ

ロゴだけで使用せず、クラブ名、地区番号、ゾーン番号を入れる。  
 ロゴだけで使用できるのは国際ロータリー (RI) のみ。  
 また、Rotaryの文字と歯車は、所定の位置と比率で、  
 クラブ名等の表示も正しい位置に入れる。



# ロータリーロゴのシステム・ルール



カラー印刷の場合

単色印刷の場合

最小13mm

背景が濃い色の場合 (単色印刷)

余白確保



# クラブ名等の表示ルール



大阪南北ロータリークラブ

ロータリークラブ

大阪南北ロータリークラブ

Club of Osaka North-South

英語の場合、クラブ名の表示にあたり「Club」で足りる。  
 クラブ名等は、Rotaryの「y」と並びように右端詰めで表示する。



## 不適切なロゴの使用例（1）



~~Rotary 大阪南北ロータリークラブ 第2660地区地区~~

クラブ名は左側。

~~Rotary 第2660地区~~

登録商標マークがない。

~~Rotary 第2660地区~~

がんばるう神戸

~~Rotary 第2660地区~~

抽戸求西南北ロータリークラブ

左側にクラブ・地区・ゾーン番号以外は入れない。



## 不適切なロゴの使用例（2）



コントラストが弱い場合は白抜きで。

フルカラー印刷では歯車をロータリーゴールドで。

Rotaryと歯車の位置が離れている。クラブ名がセンターリングされている。

Rotary 大阪南北ロータリークラブ



## 組み合わせロゴ

イベントやパートナーシップを推進するために、クラブ名や地区番号入りのロゴと、他団体のロゴとを組み合わせることができる。

組み合わせロゴには1つのパートナー団体/スポンサー/プログラム名のみ含めることが可能（複数の団体等と協力する場合は、メインの団体を一つ選び、他の団体リストは別の場所に表示）。

Rotary 第2580地区

Helping Hands

Rotary 東京南北ロータリークラブ



## 誇りのシンボル

歯車の中に「Rotary International + 商標登録マーク」。誇りのシンボルは単独で使用不可。クラブ名または地区名等入りのロータリーロゴを近接位置に表示する。

誇りのシンボルに簡易バージョンには使用できない。金箔押しは様章や招待状、賞状には使用できる。

誇りのシンボル (ロータリーの旗章)

商標登録マーク

指定色

サイズは4倍以上

近接位置に表示

Rotary 第2660地区



# ロゴに対する考え方

RIは適切でないロゴの使用を”policing (取り締まる)”ことは望んでいない。  
 ロータリークラブランドを世界に浸透させるには、ロゴを適切に使用することが重要であることをクラブ自身を理解のうえ、公共の目につく機会が多い資料やデジタルプラットフォームから順次、適切なロゴの使用方法に改善してほしい。  
 ロータリーロゴ入りの商品は、免許業者から購入する必要がある。  
 必要な商品を免許業者が取り扱っていない場合、ロータリーロゴ使用に申し許可を得たうえで、その非免許業者に製造販売を依頼することが可能。  
 第三者に販売したり記念品等として提供することを目的としたものではなく、かつ、会員でないしクラブ自らが、活動時に使用するツールにすぎないもの = (名刺、週報、封筒、会員名簿等)は「商品」にあたららない」(第2660地区見解)



## 使用許可証



# ロゴのガイドラインの入手 クラブ名入りロゴの作成

テンプレート

**ロゴのシステム**  
 コミュニケーション用に導入する前に、テンプレートをダウンロードし、地区番号、ゾーン番号、クラブ番号を入力して確認してください。

ロータリークラブ、地区、ゾーン  
 ロータリークラブのロゴは、地区、ゾーン、クラブ番号を入力して確認してください。

インターナショナル  
 インターナショナルのロゴは、地区、ゾーン番号を入力して確認してください。

組合員用ロゴ  
 クラブ、地区、ゾーンに追加し、メンバーの名前を入力して確認してください。



<https://www.rotary.org/ja/our-work/brand>



# 情報の入手先について





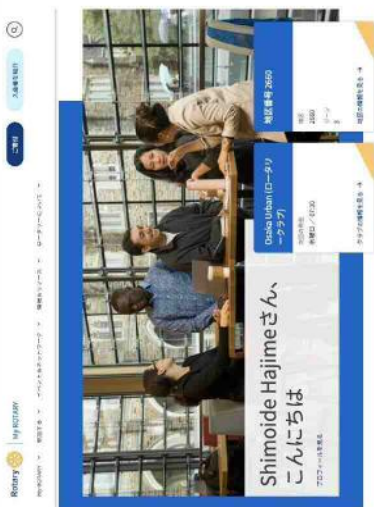
# ラーニングセンターで学ぶ



<https://www.rotary.org/japanese/pages/550/koonakaruga>

情報&リソース>ラーニングセンター  
スマートフォンでアクセスすると、アプリをインストールするよう促されますので、インストールしてください。

# 基本は MyRorary から



<https://myrotary.org/ja>

次年度の役員が未登録の場合、ロータリークラブ・セントラルで目標設定ができません。また新入会員の登録などもこちらのページで行います。

# クラブの運営

## クラブの財務

① クラブ財務  
クラブ財務は、クラブの収支を管理するための重要な役割を担っています。財務情報は、クラブの運営に不可欠な情報であり、透明性と信頼性を確保するために、定期的に報告を行う必要があります。

## クラブと会員データ

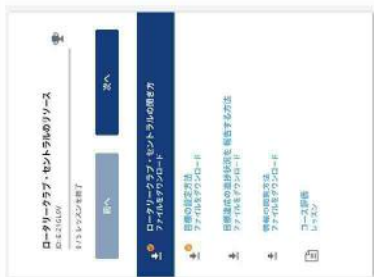
② 会員データの管理  
会員データの管理は、クラブの運営に不可欠な役割を担っています。会員情報は、クラブの活動やサービスを提供するために必要であり、正確性と信頼性を確保するために、定期的に更新を行う必要があります。

③ 人事情報の管理  
人事情報の管理は、クラブの運営に不可欠な役割を担っています。人事情報は、クラブの活動やサービスを提供するために必要であり、正確性と信頼性を確保するために、定期的に更新を行う必要があります。



<https://www.rotary.org/ja/manage/club-administration>

# ロータリークラブ・セントラルのリソース



このページで目標設定について確認してください。

目標設定は「ロータリークラブ・セントラル」のページ（このページではありません）で、役員登録がされているアカウント（または事務局のアカウント）で行います。

情報&リソース  
>ラーニングセンター  
>コースカタログ  
>マイコースと学習プラン  
>ロータリークラブ・セントラルのリソース



# 情報&リソース

<https://www.rotary.org/ja/knowledge-and-resources>

<p><b>リソース&amp;参考資料</b>                  2024年10月1日現在、2025年10月1日現在までの最新情報です。</p>	<p><b>青少年の保護</b>                  青少年の安全を確保するためのガイドラインをダウンロードしてください。</p>	<p><b>公認メンバー</b>                  公認メンバーの申請方法や条件について詳しく説明しています。</p>	<p><b>ロータリー-ロータリー</b>                  ロータリー-ロータリーの申請方法や条件について詳しく説明しています。</p>	<p><b>ロータリー-ロータリー</b>                  ロータリー-ロータリーの申請方法や条件について詳しく説明しています。</p>
<p><b>ロータリー-ロータリー</b>                  ロータリー-ロータリーの申請方法や条件について詳しく説明しています。</p>	<p><b>ロータリー-ロータリー</b>                  ロータリー-ロータリーの申請方法や条件について詳しく説明しています。</p>	<p><b>ロータリー-ロータリー</b>                  ロータリー-ロータリーの申請方法や条件について詳しく説明しています。</p>	<p><b>ロータリー-ロータリー</b>                  ロータリー-ロータリーの申請方法や条件について詳しく説明しています。</p>	<p><b>ロータリー-ロータリー</b>                  ロータリー-ロータリーの申請方法や条件について詳しく説明しています。</p>



# JAPAN ROTARY Portal Site



<https://www.japanrotary.club/>



# 情報&リソース

<https://www.rotary.org/ja/knowledge-and-resources>

<p><b>ロータリーのツール</b>                  オンラインツールを活用してロータリーでの活動をさらに効果的にすることができます。</p>	<p><b>ロータリー-ロータリー</b>                  ロータリー-ロータリーの申請方法や条件について詳しく説明しています。</p>	<p><b>ロータリー-ロータリー</b>                  ロータリー-ロータリーの申請方法や条件について詳しく説明しています。</p>
<p><b>ロータリー-ロータリー</b>                  ロータリー-ロータリーの申請方法や条件について詳しく説明しています。</p>	<p><b>ロータリー-ロータリー</b>                  ロータリー-ロータリーの申請方法や条件について詳しく説明しています。</p>	<p><b>ロータリー-ロータリー</b>                  ロータリー-ロータリーの申請方法や条件について詳しく説明しています。</p>



# 質疑応答

